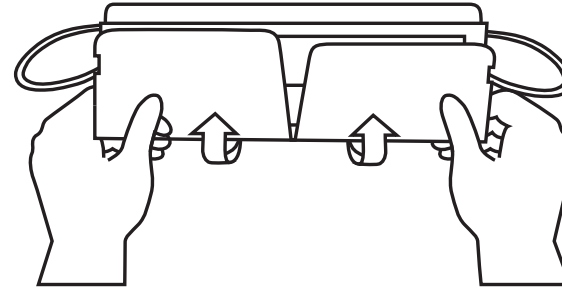



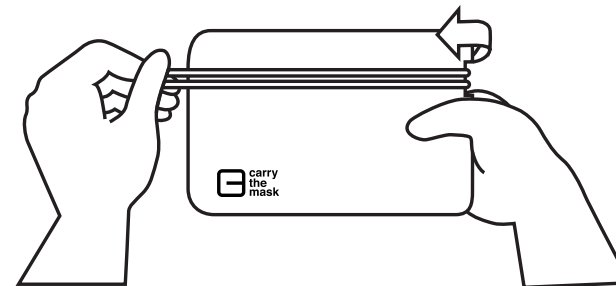
1. Die Maske wird mit der Außenseite nach unten auf die offene CARRY THE MASK Folie gelegt.



2. Die beiden unteren Flügel der CARRY THE MASK Folie bzw. die darin liegende Maske werden nach oben gefaltet.



3. Die Seiten werden aufeinander geklappt.



4. Zum Schluss werden die Schlaufen über die CARRY THE MASK Folie gezogen.